



**NOMBRE DEL INDICADOR:**

**Clave:** 61 - CDHICENTENARIO - 0200

**61-PMD**

TASA DE VARIACIÓN DEL  
NUMERO DE USUARIOS

TIPO	NIVEL	DIMENSION
Gestion	Proceso	Economía y Eficiencia

**1. Liga al PMD:**

Política Pública: -

Estrategia: -

Línea de Acción: No Aplica -

Línea de Acción 2: No Aplica -

Línea de Acción 3: No Aplica -

Línea de Acción 4: No Aplica -

**2. Estructura Programática:**

Ramo: 61 - Patronato del Centro de Desarrollo Humano Integral Centenario.

Unidad Ejecutora: 101 - DIRECCION GENERAL

Finalidad: 2 - DESARROLLO SOCIAL

Función: 4 - RECREACION, CULTURA Y OTRAS MANIFESTACIONES SOCIALES

SubFunción: 1 - Deporte y Recreación

Programa: 511 - GESTIÓN ADMINISTRATIVA

**3. Objetivo del Indicador:** Conocer el numero de usuarios que utilizan los servicios que oferta el CDHIC comparado con el mismo trimestre del ejercicio fiscal 2019, analizando el comportamiento de asistencia, con la finalidad de toma de decisiones que mejore la asistencia, logrando fomentar el esparcimiento y la sana convivencia al mayor numero de personas posibles.

**4. Interpretación o Lectura:** A mayor porcentaje del indicador, mayor el interes de las personas en utilizar los espacios de recreacion y esparcimiento del C.D.H.I. Centenario

**5. Variables:**

CLAVE	DESCRIPCIÓN	UNIDAD DE MEDIDA	FUENTE DE DATOS
TVNU	TASA DE VARIACION DEL NUMERO DE USUARIOS	TASA DE VARIACIÓN	SISTEMA DE PUNTO DE VENTA DEL C.D.H.I CENTENARIO
NUAP	NUMERO DE USUARIO 2019 DEL MISMO PERIODO	USUARIOS	REGISTRO DE USUARIOS DEL C.D.H.I. CENTENARIO
NUAE	NUMERO DE USUARIOS EN EL AÑO EVALUADO (ACTUAL)	USUARIOS	REGISTRO HISTÓRICO DE USUARIOS DEL C.D.H.I. CENTENARIO

**6. Fórmula:**

$$TVNU = ((NUAE/NUAP) - 1) * 100$$

**7. Unidad de medida del resultado:**TASA DE VARIACIÓN

**8. Rango de Valor (Semaforización):**

ROJO	AMARILLO	VERDE
0.50 - 0.60	0.61 - 0.65	0.66 - 0.90

**9. Línea base:**

PERIODO	VALOR BASE	VALOR META
ENERO-MARZO	0.28	0.65
ABRIL-JUNIO	0.10	0.61
JULIO-SEP	0.24	0.48
OCT-DIC	0.17	0.26

MR

REV





# FICHA TECNICA DE INDICADOR 2022

<b>10. Meta del indicador:</b> >= (incremento)	<b>Anual 2022:</b> 2.00	<b>Trienio 2022:</b> 6.00
---	----------------------------	------------------------------

**11. Frecuencia de medición:** Trimestral

**GLOSARIO Y OBSERVACIONES**

REGISTRO DE USUARIOS: Todo usuario que ingrese al CDHI Centenario generando nota de entrada, así como lista de asistencia en los cursos que imparte el CDHI Centenario. CDHI Centenario: Centro de Desarrollo Humano Integral Centenario USUARIO: Es todo persona que ingrese al CDHI Centenario.

VALIDACIÓN DEL INDICADOR	
ELABORÓ	AUTORIZÓ
 <b>Lila Karina Noyola Flores</b> Patronato del Centro de Desarrollo Huma	 <b>Maribel Real Martínez</b> Patronato del Centro de Desarrollo Huma

FOV



# REPORTE DE INDICADOR 2022

Nombre: **TASA DE VARIACIÓN DEL NUMERO DE USUARIOS**

Atención:  Municipio  Ciudad  Valle  San Felipe

Liga al PMD: -  
-  
-

Programa: **GESTIÓN ADMINISTRATIVA**

Dependencia/Entidad: 61 - CDHICENTENARIO - 0200  
Patronato del Centro de Desarrollo Humano Integral Centenario.

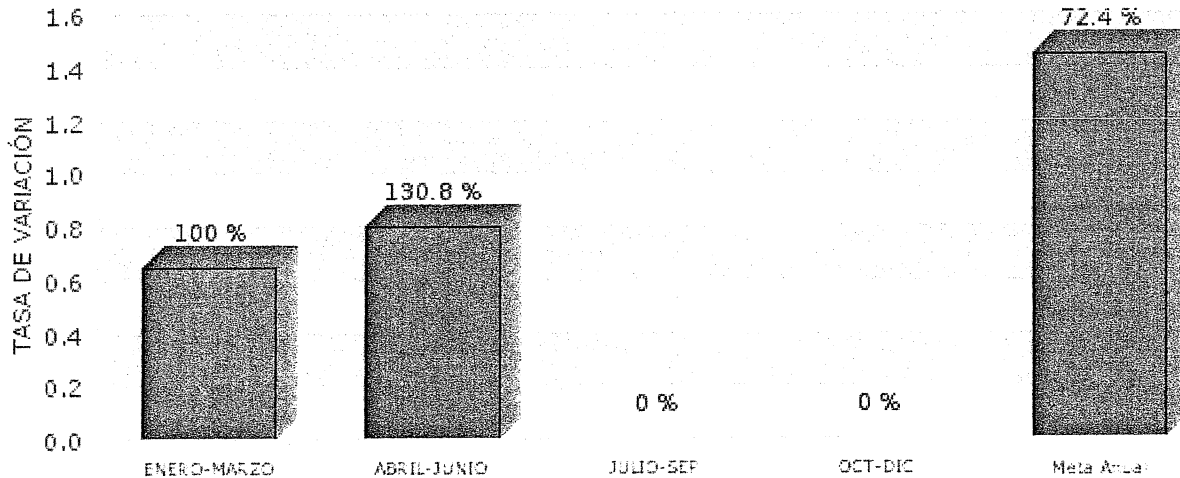
Interpretación: A mayor porcentaje del indicador, mayor el interes de las personas en utilizar los espacios de recreación y esparcimiento del C.D.H.I. Centenario

Meta:

	ENERO-MARZO - Avance	ABRIL-JUNIO - Avance	JULIO-SEP - Avance	OCT-DIC - Avance	Acumulado
META	0.7	0.6	0.5	0.3	2.0
RESULTADO	0.7   100.0%	0.8   130.8%	0.0   0.0%	0.0   0.0%	1.4   72.4%

**Meta Anual: 2      Unidad de Medida: TASA DE VARIACIÓN      Frecuencia: Trimestral**

Gráfica de Indicador  
**TASA DE VARIACIÓN DEL NUMERO DE USUARIOS**



*Handwritten signatures and initials: "wre" and "Ray"*